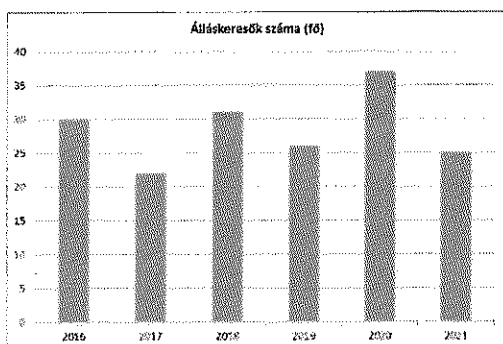


3.2.2. táblázat - Nyilvántartott álláskeresők száma korcsoportok szerint

Nyilvántartott álláskeresők száma összesen	Év	2016	2017	2018	2019	2020	2021
	Fő összesen	30	22	31	26	37	25
20 éves, vagy az alatti	Fő	4,00	4,00	3,00	1,00	1,00	2,00
	%	13,33%	18,18%	9,68%	3,85%	2,70%	8,00%
21-25 év	Fő	3,00	4,00	3,00	2,00	2,00	2,00
	%	10,00%	18,18%	9,68%	7,69%	5,41%	8,00%
26-30 év	Fő	3,00	3,00	2,00	2,00	4,00	3,00
	%	10,00%	13,64%	6,45%	7,69%	10,81%	12,00%
31-35 év	Fő	2,00	1,00	1,00	2,00	7,00	1,00
	%	6,67%	4,55%	3,23%	7,69%	18,92%	4,00%
36-40 év	Fő	1,00	0,00	3,00	3,00	4,00	1,00
	%	3,33%	0,00%	9,68%	11,54%	10,81%	4,00%
41-45 év	Fő	5,00	4,00	8,00	1,00	2,00	3,00
	%	16,67%	18,18%	25,81%	3,85%	5,41%	12,00%
46-50 év	Fő	2,00	1,00	1,00	3,00	4,00	2,00
	%	6,67%	4,55%	3,23%	11,54%	10,81%	8,00%
51-55 év	Fő	3,00	1,00	3,00	3,00	1,00	1,00
	%	10,00%	4,55%	9,68%	11,54%	2,70%	4,00%
56-60 év	Fő	2,00	0,00	3,00	1,00	1,00	1,00
	%	6,67%	0,00%	9,68%	3,85%	2,70%	4,00%
61 éves, vagy afeletti	Fő	5,00	4,00	4,00	8,00	11,00	9,00
	%	16,67%	18,18%	12,90%	30,77%	29,73%	36,00%

Forrás: TeIR, Nemzeti Munkaügyi Hivatal

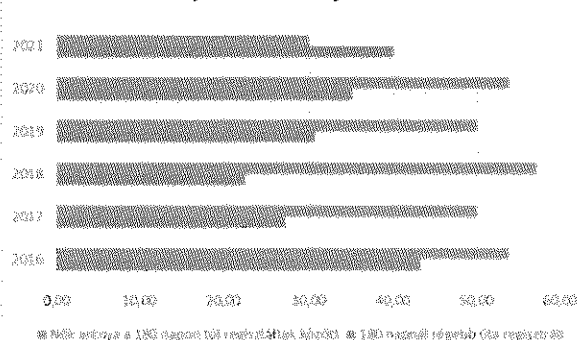


A táblázatok adataiból megállapítható, hogy községünkben a fiatalok és az idősek körében az álláskeresők száma magasabb, mint a középkorúak körében.

3.2.3. tábla - A 180 napnál hosszabb ideje nyilvántartott álláskeresők aránya

Év	180 napnál hosszabb ideje regisztrált munkanélkülek aránya	Nők aránya a 180 napon túli nyilvántartott álláskeresőkön belül
	%	%
2016	43,33	53,85
2017	27,27	50,00
2018	22,58	57,14
2019	30,77	50,00
2020	35,14	53,85
2021	40,00	30,00
2022	n.a	n.a.

180 napnál hosszabb ideje álláskeresők

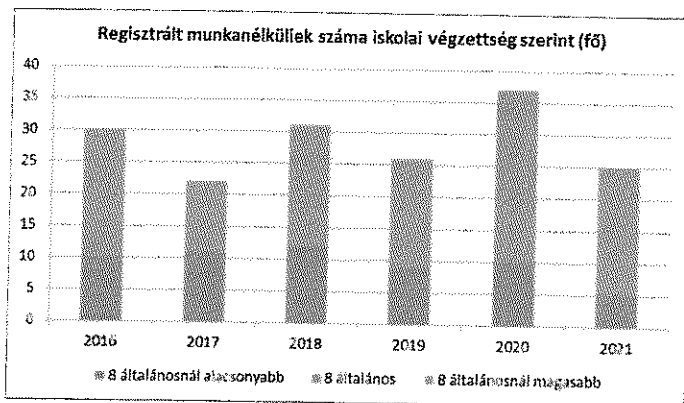


b) alacsony iskolai végzettségűek foglalkoztatottsága;

3.2.4. táblázat - Regisztrált munkanélküliek/nyilvántartott álláskeresők száma iskolai végzettség szerint

Év	Regisztrált munkanélküliek /nyilvántartott álláskeresők száma összesen	Regisztrált munkanélküliek/nyilvántartott álláskeresők megoszlása iskolai végzettség szerint					
		8 általánosnál alacsonyabb végzettség		Általános iskolai végzettség		8 általánosnál magasabb iskolai végzettség	
		Fő	%	Fő	%	Fő	%
2016	30	1	3,33%	9	30,00%	20	66,67%
2017	22	0	0,00%	11	50,00%	11	50,00%
2018	31	0	0,00%	12	38,71%	19	61,29%
2019	26	0	0,00%	9	34,62%	17	65,38%
2020	37	0	0,00%	10	27,03%	27	72,97%
2021	25	0	0,00%	5	20,00%	20	80,00%

Forrás: TeIR, Nemzeti Munkaügyi Hivatal



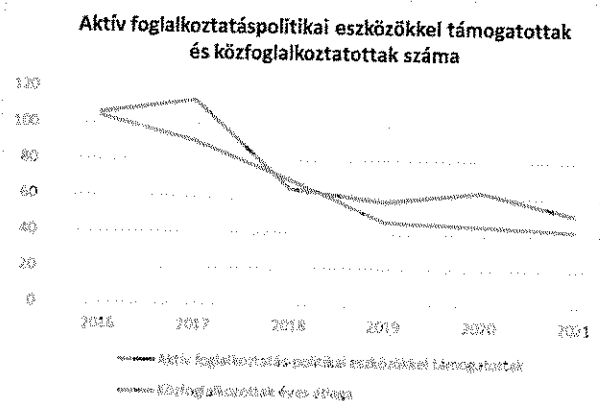
A táblázat adatai alapján megállapítható, hogy az álláskeresők száma növekedett a 8 általános iskolánál magasabb végzettséggel rendelkezők körében.

c) közfoglalkoztatás, közfoglalkoztatásból az elsődleges munkaerőpiacra történő átlépés lehetőségei;

3.2.5. táblázat - Foglalkoztatáspolitikai eszközökkel támogatottak és közfoglalkoztatottak száma

Év	Aktív foglalkoztatáspolitikai eszközökkel támogatottak száma	Közfoglalkoztatottak száma
	Fő	(éves átlag - fő)
2016	106	104
2017	113	90
2018	64	69
2019	57	46
2020	63	44
2021	51	42

Forrás: TeIR, Nemzeti Munkaügyi Hivatal



A táblázatból megállapítható, hogy a közfoglalkoztatottak száma az országos trendnek megfelelően csökken.

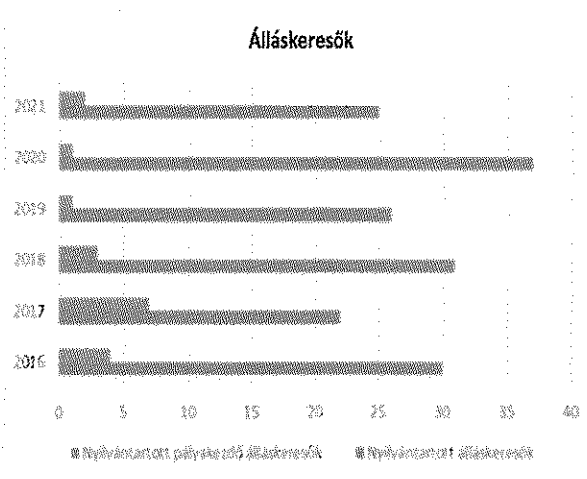
- d) a foglalkoztatáshoz való hozzáférés esélyének mobilitási, információs és egyéb tényezői; közlekedés, potenciális munkalehetőségek, tervezett beruházások, lehetséges vállalkozási területek, helyben/térségben működő foglalkoztatási programok;

A járásközpontba Bajára többen ingáznak, a távolabbi településeken való munkavállalás nem jellemző a nagy távolságok és a rossz tömegközlekedési lehetőségek miatt.

- e) fiatalok foglalkoztatását és az oktatásból a munkaerőpiacra való átmenetet megkönnyítő programok a településen; képzéshez, továbbképzéshez való hozzáférésük;

Csávoly Községi Önkormányzat az elmúlt években egyetemi, gimnáziumi, valamint szakközépiskolai tanulmányokat folytató diákokat foglalkoztatott.

Év	Nyilvántartott álláskeresők száma	Nyilvántartott pályakezdő álláskeresők száma
	Fő	Fő
2016	30	4
2017	22	7
2018	31	3
2019	26	1
2020	37	1
2021	25	2
2022	n.a.	n.a.



Forrás: TeIR, Nemzeti Munkaügyi Hivatal

- f) munkaerő-piaci integrációt segítő szervezetek és szolgáltatások feltérképezése, szakképzéshez, felnőttképzéshez és egyéb munkaerő-piaci szolgáltatásokhoz való hozzáférés, helyi foglalkoztatási programok;

A szakmatanulásra nagy szükség van. Fontos, hogy azok a fiatalok is, akiknek még nincs határozott elképzelésük a jövőjükéről, vagy nem nyertek felsőoktatási intézménybe felvételt, megtalálják a helyüket, későbbi céljaik eléréséhez fel tudjanak készülni, esélyt szerezzenek és kapjanak a jövőbeli elképzeléseik megvalósításához.

Csávoly községhez a legközelebbi ilyen intézmény a Bajai Szakképzési Centrum, mely az általános iskolát nem végzett vagy általános iskolát végzett és az érettségizett felnőtteknek szakmaszerzési lehetőséget kínál számos felnőttképzési területen, mint például az egészségügy, szociális szolgáltatások, informatika, mezőgazdaság, turisztika, közszolgálat, könnyűipar, építészet.

- g) mélyszegénységben élők és romák települési önkormányzati saját fenntartású intézményekben történő foglalkoztatása;

A lakosság számarányát tekintve nem jelentős a romák száma a településen. A mélyszegénységben élő magyar etnikumú lakosság jelentősebb. A foglalkoztatási problémák fokozottan érintik ezeket a rétegeket. Az önkormányzati intézményekben és a közfoglalkoztatásban az esélyegyenlőségi szempontok teljes mértékben érvényesülnek, mindenki felvételt nyer, aki megfelel a foglalkoztatási feltételeknek, tekintet nélkül vagyoni helyzetére vagy származására.

h) hátrányos megkülönböztetés a foglalkoztatás területén;

Helyben ilyen eset nem történt, vagy legalábbis az illetékes szervek tudomására nem jutott.

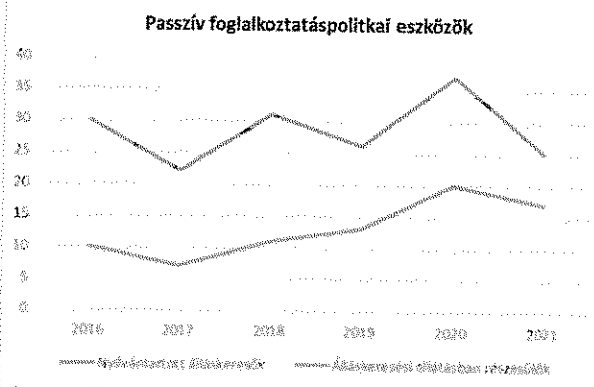
i) digitális ismeretek megszerzésének és hozzáféréseinek lehetőségei.

A mindenki számára hozzáférhető – érthető és érzékelhető – e-learning, e-információ és az e-szolgáltatások továbbfejlesztése, elérésükhöz történő hozzáférés és hozzájárulás támogatása, célzott programok az idősek számára az IKT- szolgáltatásokhoz való szélessávú hozzáférés biztosítására és a digitális tudás fokozása érdekében.

3.3 Pénzbeli és természetbeni szociális ellátások, aktív korúak ellátása, munkanélküliséghez kapcsolódó támogatások

3.3. 1. táblázat - Passzív foglalkoztatás-politikai eszközök - Álláskeresők ellátásai I.

Év	Nyilvántartott álláskeresők száma		Álláskeresési ellátásban részesülő nyilvántartott álláskeresők száma	
	Fő	15-64 év közötti népesség %-ában	Fő	Nyilvántartottak %-ában
2016	30	2,59%	10	33,33%
2017	22	1,95%	7	31,82%
2018	31	2,91%	11	35,48%
2019	26	2,50%	13	50,00%
2020	37	3,69%	20	54,05%
2021	25	2,48%	17	68,00%
2022	n.a.	-	n.a.	-



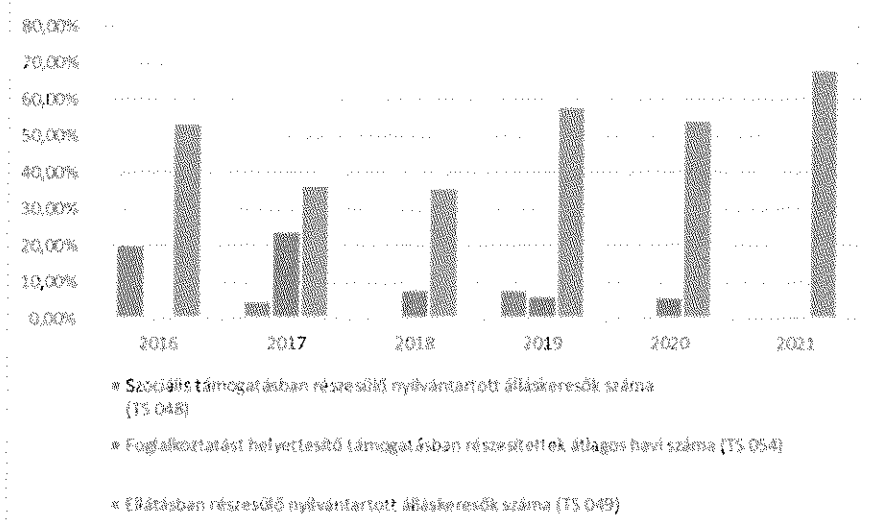
Forrás: TeIR, Nemzeti Munkaügyi Hivatal

3.3.2. táblázat - Passzív foglalkoztatás-politikai eszközök - Álláskeresők ellátásai II.

Év	Szociális támogatásban részesülő nyilvántartott álláskeresők száma		Foglalkoztatást helyettesítő támogatásban részesítettek átlagos havi száma		Ellátásban részesülő nyilvántartott álláskeresők száma	
	Fő	Nyilvántartottak %-ában	Fő	Nyilvántartottak %-ában	Fő	Nyilvántartottak %-ában
2016	6	20,00%	n.a.	-	16	53,33%
2017	1	4,55%	5	23,59%	8	36,36%
2018	0	0,00%	2	7,61%	11	35,48%
2019	2	7,69%	2	5,96%	15	57,69%
2020	0	0,00%	2	5,65%	20	54,05%
2021	0	0,00%	n.a.	-	17	68,00%
2022	n.a.	-	n.a.	-	n.a.	-

Forrás: TeIR, Nemzeti Munkaügyi Hivatal

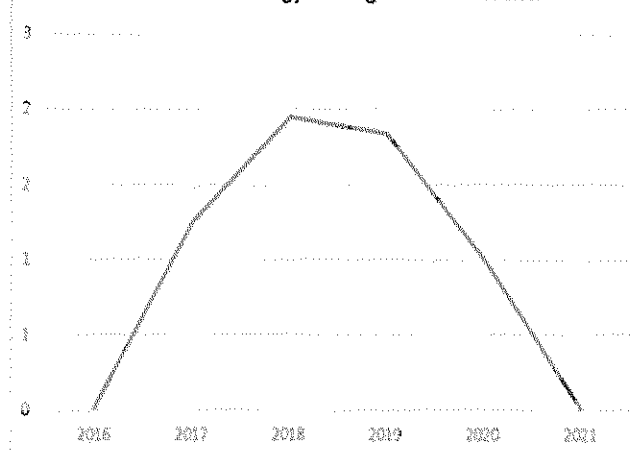
Passzív foglalkoztatás-politikai eszközkel támogatottak száma a 15-64 év közötti népesség arányában II. (%)



3.3.3. táblázat - Egészségkárosodási és gyermekfelügyeleti támogatás

Év	Egészségkárosodási és gyermekfelügyeleti támogatásban részesítettek havi átlagos száma
	fő
2016	n.a.
2017	1
2018	2
2019	2
2020	1
2021	n.a.
2022	n.a.

Eü. károsodási és gyf. támogatásban részesülők



Forrás: TeIR, KSH

3.4 Lakhatás, lakáshoz jutás, lakhatási szegregáció

3.4.1. táblázat - Lakásállomány

Év	Lakásállomány (db)	Épített lakások száma	Épített lakások száma 1000 lakásra	1-2 szobás lakások aránya	A közüzemi szennyvízgyűjtő-hálózatba bekapcsolt lakások aránya	A közüzemi ivóvízvezeték-hálózatba bekapcsolt lakások aránya
	db	db	db	%	%	%
2016	819	0	0,00	21,49	0,00	98,90
2017	819	1	1,22	21,37	0,00	98,90
2018	819	0	0,00	21,37	0,00	99,02
2019	819	0	0,00	21,37	0,00	99,02
2020	819	0	0,00	21,37	0,00	97,44
2021	819	0	0,00	21,37	0,00	n.a.
2022	819	0	0,00	21,37	0,00	n.a.

Forrás: TeIR, KSH Tstar, önkormányzati adatok



3.4.2. táblázat - Bérletlakás és szociális lakás állomány opcionális (önkormányzati adatok)

Év	Lakásállomány (db)	Ebből elégtelen lakhatási körülményeket biztosító lakások száma	Bérletlakás állomány (db)	Ebből elégtelen lakhatási körülményeket biztosító lakások száma	Szociális lakásállomány (db)	Ebből elégtelen lakhatási körülményeket biztosító lakások száma	Egyéb lakáscélra használt nem lakáscélú ingatlanok (db)
	db	db	db	db	db	db	db
2016	819	n.a.	n.a.	n.a.	n.a.	n.a.	n.a.
2017	819	n.a.	n.a.	n.a.	n.a.	n.a.	n.a.
2018	819	n.a.	n.a.	n.a.	n.a.	n.a.	n.a.
2019	819	n.a.	n.a.	n.a.	n.a.	n.a.	n.a.
2020	819	n.a.	n.a.	n.a.	n.a.	n.a.	n.a.
2021	819	n.a.	n.a.	n.a.	n.a.	n.a.	n.a.
2022	819	n.a.	n.a.	n.a.	n.a.	n.a.	n.a.

Forrás: TeIR, KSH Tstar, önkormányzati adatok

a) bérletlakás-állomány

A községben 1bérletlakás, 2 db önkormányzati lakás van.

b) szociális lakhatás

Csávoly községben nem található.

c) egyéb lakáscélra használt nem lakáscélú ingatlanok

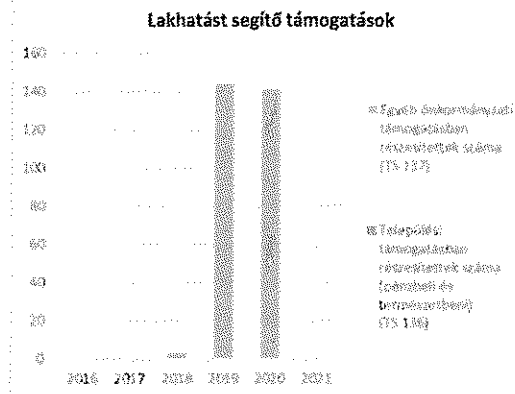
Csávoly községben nem található.

e) lakhatást segítő támogatások

A lakásfenntartási támogatásban részesülők száma folyamatosan nőtt az utolsó 5 évben, ez a lakosság fokozódó elszegényedését jelzi, mivel egyre többen váltak jogosulttá e támogatási formára létfenntartási nehézségeik miatt.

Év	Települési támogatásban részesítettek száma (pénzbeli és természetbeni)	Egyéb önkormányzati támogatásban részesítettek száma
	Fő	Fő
2016	n.a.	n.a.
2017	n.a.	0
2018	n.a.	3
2019	n.a.	144
2020	n.a.	141
2021	n.a.	n.a.
2022	n.a.	n.a.

Forrás: TeIR, KSH Tstar



f) eladósodottság

Csávoly lakóinak jövedelmi és vagyoni helyzetéről nem áll rendelkezésünkre pontos adat. A helyi adatgyűjtés során arra a következtetésre jutottunk a helyi döntéshozókkal való egyeztetéseket követően, hogy a település lakosságának kisebb hányada tartozik a mélyszegény kategóriába. A lakosok általában annak az ingatlanok a tulajdonjogával rendelkeznek, amelyben laknak, gyakran öröklés révén sok tulajdonos közös tulajdona áll fenn egy-egy ingatlanon. Sok a nyugdíjas (zömmel létminimum alatti kisnyugdíjjal rendelkező), a magasabb gyermeklétszám a mélyszegénységben élő lakosságra jellemző. Kevés a roma a településen, a mélyszegénység a magyar etnikumú lakosságot érinti. A települési önkormányzat a mindenkori közmunkaprogramokban rejlő lehetőségeket maximálisan kihasználja. A lakosság jelentős része adósságszapszádban küszködik (devizahitelek, egyéb pénzintézetektől felvett kölcsönök), munkanélküliség.

g) lakhatás egyéb jellemzői: külterületeken és nem lakóövezetben elhelyezkedő lakások, minőségi közszolgáltatásokhoz, közműszolgáltatásokhoz, közösségi közlekedéshez való hozzáférés bemutatása

A településen a minőségi közszolgáltatásokhoz mindenki egyenlően hozzáférhet. A közműszolgáltatások részben elérhetőek: vezetékes víz és villany mindenhol van, szilárd és folyékony hulladékiszállítás szintén. A település nem rendelkezik szennyvízcsatorna-rendszerrel. Ezek kiépítése a közeljövőben várható az ingatlanok hálózatra való csatlakoztatása a lakosság részéről- a csekély teherbíró képesség ismeretében – jelentős teher.

3.5 Telepek, szegregátumok helyzete - A településen telepek, szegregátumok nincsenek, így ez a pont irreleváns

3.6 Egészségügyi és szociális szolgáltatásokhoz való hozzáférés

a) az egészségügyi alapszolgáltatásokhoz, szakellátáshoz való hozzáférés

Év	Felnőttek és gyermekek részére szervezett háziiorvosi szolgálatok száma	Csak felnőttek részére szervezett háziiorvosi szolgálatok száma	Felnőttek és gyermekek részére szervezett fogorvosi szolgálatok száma	A házi gyermekorvosok által ellátott szolgálatok száma	Gyógyszertárak és főkögyógyszertárak száma	Ápolási díj, alanyi jogon: támogatásban részesítettek évi átlagos száma)
	db	db	db	db	db	Fő
2016	1	0	0	0	1	n.a.
2017	1	0	0	0	1	11,22
2018	1	0	0	0	1	10,53
2019	1	0	0	0	1	5,95
2020	1	0	0	0	1	3,98
2021	1	0	0	n.a.	1	n.a.
2022	1	0	1	n.a.	1	n.a.

A háziiorvosi ellátás székhelye a település, a házi orvos – aki egyben házi gyermekorvosi szolgálatot is ellát – minden hétköznap rendel a községben és gondoskodik az iskolai- egészségügyi ellátásról is, a helybeli intézményben tanulói jogviszonnal rendelkezők esetében. 1 fő ápolónő segíti munkáját. A háziiorvosi rendelő korszerű, felújított állapotú, és modern eszközökkel rendelkezik.

Fogorvosi szakrendelés is található már Csávolyon, a Rémmel településsel vegyes közös körzet részeként. A szakrendelések Baján vannak. Az egészségügyi alapellátás zökkenőmentes működését segíti a község védőnője. Betöltetlen háziiorvosi, fogorvosi, védőnői és ápolónői státusz nincs a településen. Csávolyon egy gyógyszertár üzemel, szakorvosi és kórházi ellátás 15 km-re Baján vehető igénybe.

Az Egészség ház 2021-2022. évi felújítása a TOP pályázat keretében jelentős projekt volt, a megújult háziiorvosi és védőnői rendelő mellett kialakításra került egy fogorvosi rendelő is, a rendelőkhoz tartozó várók és szociális blokkok teljes felújításával. Ezen épületben a kettő darab önkormányzati lakás is teljesen felújításra és berendezésre került.

b) prevenció és szűrőprogramokhoz (pl. népegészségügyi, koragyermekkorai kötelező szűrésekhez) való hozzáférés

Csávoly Községi Önkormányzat védőnője szűri az 1, 2, 3, 4, 6, 9 és 18 hónapos korú gyermekek pszichomotoros és mentális fejlődését, érzékszervek működését. 1 éves életkorban és 7 éves korig évente felméri a gyermekek testmagasságát, testtömegét, mellkőfogatót, fejkőfogatót a fejlődés és tápláltsági állapotot értékeli, valamint a pszichés, motoros, mentális, szociális fejlődés és magatartásproblémákat vizsgálja. Értékeli az érzékszervek működését, és a beszédfejlődést. Ügyel a különböző szűréssel idejében felderíthető rendellenességekre, mint például a tartáshiba, scoliosis. Évente 3-6 éves életkor között vérnyomást mér a gyermekeknél. Nyomon követi a kiszűrt gyermekek kezelését, fejlődését. Őket fokozott gondozásban részesíti. A gyermek fejlődését veszélyeztető tényező észlelésekor a házi gyermekorvos/házi orvos, illetve a gyermekjóléti szolgálatot haladéktalanul értesíti. A családokat tájékoztatja az életkorhoz kötött védőoltások fontosságáról. A védőoltások szervezésénél, nyilvántartásánál, jelentésénél a külön jogszabályban, módszertani levélben foglaltak szerint jár el. A védőnő a hét minden munkanapján elérhető a családok számára. Az önkormányzat szervezésében egészségügyi szűrőbusz biztosítja évente legalább 2 alkalommal a településen élők számára a szűrővizsgálatok elérhetőségét. A buszban ötféle szűrést végeznek: a vér oxigéntelítettségét, testszír százalékot, vérnyomást, vércukrot és koleszterinszintet mérnek. Alkalmanként még szemészeti szűrővizsgálatra és hallásvizsgálatra is van mód az Integrált Községi Szolgáltató Térben. Az IKSZT ad helyet az évente több alkalommal meghirdetett véradásnak is.

c) fejlesztő és rehabilitációs ellátáshoz való hozzáférés

Csávolyon működik a Pro-Team Nonprofit Kft. A társaság kiemelt célként határozta meg a megváltozott munkaképességű, egészségkárosodott, fogyatékkal élő munkavállalók foglalkoztatását és annak elősegítését. A foglalkozási rehabilitáció keretében azon embertársaink aktív foglalkoztatása valósul meg, akik megváltozott egészségi állapotuk miatt - önhibájukon kívül - kiszorultak a versenyszféra munkaerőpiacáról. Csávolyon a Kft. 20 embert foglalkoztat.

d) közétkeztetésben az egészséges táplálkozás szempontjainak megjelenése

Csávolyon működik a Csávolyi Önkormányzati Nonprofit Kft. A társaság kiemelt célként határozta meg önkormányzati társaságként a közétkeztetési feladatok ellátását, a felnőttétkeztetésen túl. A gyermekek számára előírt egészséges étkeztetés biztosítása az elsődleges céljuk, emellett a felnőttek számára egészséges és házas jellegű ételeket kínálnak.

e) sportprogramokhoz való hozzáférés

A település rendelkezik sportcsarnokkal, melyben az óvodáskorú gyermekek, iskolások és felnőtt lakosság rendszeres sportolása megoldott. Szervezett sportélet van a településen, nagyon sikeres a kézilabdacsapat. Időnként tömegsport rendezvényekre kerül sor. Az önkormányzat tulajdonában lévő sportpályát minden sportolni vágyó helyi lakos szabadon, térítésmentesen használhatja. A legnagyobb tömegsport-

rendezvény évente a helyi futóverseny (nyuszi futás) és egyéb helyi versenyek, melyeket többségében az iskola szervez.

f) személyes gondoskodást nyújtó szociális szolgáltatásokhoz való hozzáférés

A Felsőszentiváni Szent József Katolikus Integrált Szociális Intézményen keresztül történik a családsegítő és a gyermekjóléti szolgálat működtetése, mely intézmény 2018-ban a Kalocsa-Kecskeméti Főegyházmegye fenntartásában működik. A családsegítő munkatárs több településen látja el a családsegítő feladatokat. Hetente két alkalommal azonban mindig elérhető a településen. Házi segítségnyújtásban 2 fő dolgozik teljes munkaidőben.

g) drogprevenációs szolgáltatások;

A települési ellátórendszer elemei mindenki számára hozzáférhetők, egységes, egymásra épülő szolgáltatásokat nyújt folyamatos és megbízható módon. Az ellátórendszer hatását és hatékonyságát eredményezi az is, hogy az egészségügyi, az oktatási- közművelődési-, sport- és a foglalkoztatási intézmények, szervezetek a szakmai programjuk megvalósítása során együttműködnek.

h) hátrányos megkülönböztetés, az egyenlő bánásmód követelményének megsértése a szolgáltatások nyújtásakor;

Csávoly Község Önkormányzata nem tud ilyen esetről.

i) előnyben részesítési (hátránykompenzáló juttatások, szolgáltatások) a szociális és az egészségügyi ellátórendszer keretein belül.

A rászoruló, egyedül álló, idős lakosságot az önkormányzat a megfelelő intézményhálózat elemeivel látta el. Így pl. a mindennapos megélhetésben (bevásárlás, orvosi ellátáshoz való szállítás, stb) házi segítségnyújtás szolgáltatás keretében tud segítséget nyújtani. A képviselő-testület –vissza nem térítendő– természetbeni támogatásként tűzifát biztosít minden – szociálisan arra rászorult– személynek. A támogatás megállapításakor előnyben részesíti, aki:

a) aktív korúak ellátására,

b) időskorúak járadékára,

c) települési támogatásra (különösen a lakhatáshoz kapcsolódó rendszeres kiadások viselésével kapcsolatos támogatásban részesülő),

e) a gyermekek védelméről és a gyámügyi igazgatásról szóló törvényben szabályozott halmozottan hátrányos helyzetű gyermeket nevelő családot.

3.7 Községi viszonyok, helyi közélet bemutatása

A községi élet egyik színtere az IKSZT (Integrált Községi Szolgáltató Tér), amely többfunkciós önkormányzati létesítmény, mely pályázatból került megvalósításra. Itt működött az e-Magyarország Pont, illetve helyiségeiben klubtevékenység folyik (aerobik, asszonytorna, táncsoport). Nagy terme helyet ad az önkormányzati, nemzetiségi önkormányzati, kistérségi, egyéb rendezvényeknek, politikai gyűléseknek, termékbemutatóknak stb. Igény esetén lakodalmak, más családi rendezvények tartására is rendelkezésre áll. Az évente megrendezendő Idősek Napja, illetve Családi Nap egyik színtere.

A szabadtéri rendezvények helyszínéül a Bara-tó partja és az iskolaudvar, továbbá a Községháza előtti közterület szolgál.

A községi élet másik színtere, a község központjában működő Községek Háza, ahol a könyvtár megbízható szolgáltatást nyújt a lakosságnak. Célja, hogy a kisebb településeken élők is hozzájussanak azokhoz a szolgáltatásokhoz, amelyekhez a megyeszékhelyen, nagyobb városokban élőknek ma már természetesen: új könyvek, folyóiratok, információk, internethasználat, kulturált környezet, érdekes programok. Ennek elérése érdekében jött létre országosan a Könyvtárellátási Szolgáltató Rendszer, melyhez községünk 2012. január 1-jén csatlakozott.

A könyvtárhelyiség biztosítása az önkormányzat feladata, amelynek bővítését, megújítását pályázati források bevonásával segíti a Rendszer megvalósítani. A Katona József Megyei Könyvtár – saját erőforrásain túl – állami támogatásból biztosítja kistépülési lakosság könyvtárellátását.

A könyvtáros hozzáértő munkája, kapcsolattartó szerepe a kulturális és oktatási intézmények közt eredményes. A település lakosságának mintegy 20%-a regisztrált használó. A szolgáltató hely sikeresen működik. Az alábbi szolgáltatásokat lehet igénybe venni:

☑☑ Könyveket, folyóiratokat, hangos könyveket kölcsönözhet, a kölcsönzésben lévő könyvekre előjegyzést kérhet

☑☑ Német és horvát nemzetiségi ellátásban részesülhet.

☑☑ A kézikönyveket helyben használhatja

☑☑ Helyben olvashatja a Petőfi Népe, Hot!, Hölgyvilág, IM, Csodaceruza, Baba magazin, Haszon agrár, Joy, Kerti kalendárium, Kiskegyed konyhája, Magyar horgász, Ötlet mozaik, Rubicon legfrissebb száma

☑☑ Könyvtárközi kölcsönzést kérhet

☑☑ Számítógépes szolgáltatásokat vehet igénybe, tájékozódhat az interneten

☑☑ Európai Unióval kapcsolatos információhoz juthat

☑☑ Térítés ellenében technikai szolgáltatásokat kérhet: fénymásolást, nyomtatást, szkennelést, fax továbbítását

☑☑ Rendezvényeken, klubfoglalkozásokon, tanfolyamokon vehet részt

☑☑ Höcögтетőket, mondókákat tanulhat kisbabájával

☑☑ A gyerekeket könyvtári foglalkozások várják

☑☑ A könyvtár állománya a Katona József Könyvtár Olib katalógusában.

☑☑ A Katona József Könyvtár Helytörténeti Gyűjteménye sajtófigyelést végez a települést érintő újságcikkekből, valamint digitalizálja a települést érintő aprónyomtatványokat.

☑☑ KönyvtárMozi

a) közösségi élet színterei, fórumai;

3.7.1. táblázat - Intézményi ellátottság (2021)

Tornateremmel, tornaszobával ellátott köznevelési intézmények száma (intézmény székhelye szerint)	Sportcsarnok, sportpálya léte	A települési könyvtárak kikölcsönzött egységeinek száma	Közművelődési intézmények száma
db	van/nincs	db	db
0	igen	4 151	2

Forrás: TeIR, KSH Tstar

b) közösségi együttélés jellemzői, konfliktuskezelési megoldások;

c) helyi közösségi szolidaritás megnyilvánulásai;

d) a helyben élő nemzetiségek kulturális sokszínűségének bemutatása és kulturális identitásuk megőrzésének lehetőségei;

e) helyi lakossági önszerveződések.

3.8 A roma nemzetiségi önkormányzat célcsoportokkal kapcsolatos esélyegyenlőségi tevékenysége, partnersége a települési önkormányzattal

Roma nemzetiségi önkormányzat nem működik a településen.

3.9 Következtetések: problémák beazonosítása, fejlesztési lehetőségek meghatározása.

A mélyszegénységben élők és a romák helyzete, esélyegyenlősége vizsgálata során településünkön	
beazonosított problémák	fejlesztési lehetőség
Tartósan munkanélküliek magas aránya	Közmunka program, foglalkoztatási program szervezése a célcsoport részére
alacsony, a munkaerő piacnak nem megfelelő végzettség	első, illetve új képzettség megszerzésének ösztönzése

4. A gyermekek helyzete, esélyegyenlősége, gyermekszegénység

4.1 A gyermekek helyzetének általános jellemzői gyermekek száma, aránya, életkori megoszlása, demográfiai trendek

4.1. táblázat - Gyermekkorú népesség összetétele nemek és korcsoportok szerint (2.számú táblázatból)

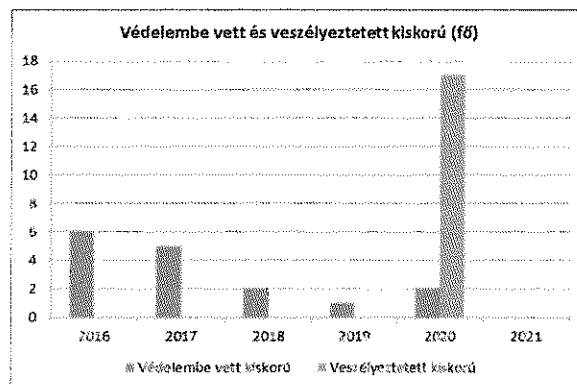
Korcsoport	Fő			Az állandó népességből a megfelelő korcsoportú nők és férfiak aránya (%)	
	Férfiak	Nők	Összesen	Férfiak	Nők
	Fő	Fő	Fő	%	%
Állandó népesség száma	870	896	1766	49,26%	50,74%
0-2 évesek			46	2,60%	
0-14 éves	128	116	244	7,25%	6,57%
15-17 éves	27	19	46	1,53%	1,08%

Forrás: TeIR, KSH Tstar

- a) veszélyeztetett és védelembe vett, hátrányos helyzetű, illetve halmozottan hátrányos helyzetű gyermekek, valamint fogyatékossgal élő gyermekek jellemzői, egészségügyi, szociális, lakhatási helyzete;

4.1.1. táblázat – Védelembe vett és veszélyeztetett kk. gyermekek

Év	Védelembe vett kiskorú gyermekek száma	Veszélyeztetett kiskorú gyermekek száma
Év	Fő	Fő
2016	6	n.a.
2017	5	n.a.
2018	2	n.a.
2019	1	0
2020	2	17
2021	n.a.	n.a.



Forrás: TeIR, KSH Tstar

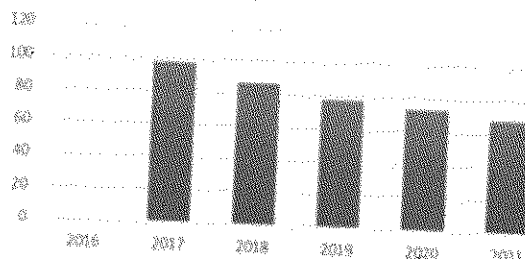
A védelembe vett gyermekek száma 2016-ban 6 volt. 2020-ban 2 fő. Veszélyeztetett kiskorú gyermekek száma ebben az évben 1, fő 2020-ban 17 fő. Törekednünk kell, arra, hogy mindenki egyenlő eséllyel jusson ellátásokhoz, rendelkezzen kellő információval, tisztában legyen vele, hol érdeklődhet, tudja, milyen ellátások illetik meg. Az ellátásokat hol igényelheti és az igénylésének mi a módja. Ahhoz, hogy a gyermekek a megfelelő körülmények között, a megfelelő ellátásban részesülhessenek a családsegítő munkatárs révén nem csak az önkormányzati dolgozóknak, de a lakosságnak is lehetősége van jelzéssel élni, amennyiben problémát észlelnek. A családsegítő 24 órán belül felkeresi az érintett félt és intézkedik a probléma azonnali megoldásáról.

b) rendszeres gyermekvédelmi kedvezményben részesülők, valamint

Év	Rendszeres gyermekvédelmi kedvezményben részesítettek évi átlagos száma
	Fő
2016	n.a.
2017	97
2018	86
2019	77
2020	73
2021	68

Forrás: TeIR, KSH Tstar, Önkormányzati adatok

Rendszeres gyermekvédelmi kedvezményben részesítettek évi átlagos száma

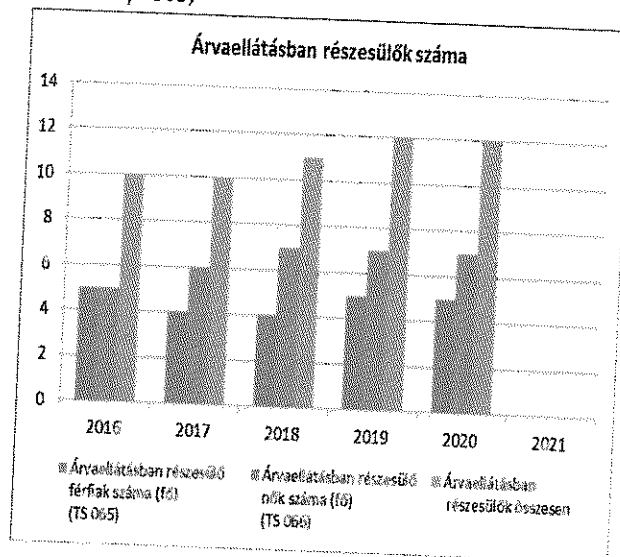


c) a gyermek jogán járó helyi juttatásokban részesülők helyzete;

Év	Árvaeállításban részesülő férfiak száma (fő)	Árvaeállításban részesülő nők száma (fő)	Árvaeállításban részesülők összesen
	Fő	Fő	Fő
2016	5	5	10
2017	4	6	10
2018	4	7	11
2019	5	7	12
2020	5	7	12
2021	n.a.	n.a.	-

Forrás: TeIR, KSH Tstar, Önkormányzati adatok

Árvaeállításban részesülők száma



d) ingyenes vagy kedvezményes iskolai étkeztetésben részesülők jellemzői

e) magyar állampolgársággal nem rendelkező gyermekek helyzete;

Nincsenek ilyen gyermekek a településen.

f) állampolgársággal rendelkező, illetve magyar állampolgársággal nem rendelkező külföldről visszatért, hátrányos helyzetű családban élő gyerekek jellemzői.

4.2 Szegregált, teleszerű lakókörnyezetben élő gyermekek helyzete, esélyegyenlősége
Nincsenek ilyen gyermekek a településen.

4.3 A hátrányos, illetve halmozottan hátrányos helyzetű, valamint fogyatékossgal élő gyermekek szolgáltatásokhoz való hozzáférése

a) védőnői ellátás jellemzői (pl. a védőnő által ellátott települések száma, egy védőnőre jutott ellátott, betöltetlen státuszok)

A védőnő feladatai különösen a 49/2004. (V. 21.) ESzCsM rendelet 3 § -ában felsorolt feladatok. A védőnői körzet székhelye és központja Csávolly. A védőnő székhelyén minden munkanapon elérhető. A szűrővizsgálatokat a védőnő segítségével szervezzük.

4.3.1. táblázat – Védőnői álláshelyek száma			
Év	Betöltött védőnői álláshelyek száma	0-3 év közötti gyermekek száma	Átlagos gyermekszám védőnőnként
	db	Fő	Fő
2016	1	39 fő	39 fő
2017	0	45 fő	45 fő
2018	1	50 fő	50 fő
2019	1	41 fő	41 fő
2020	1	29 fő	29 fő
2021	1	31 fő	31 fő
2022	1	35 fő	35 fő

Forrás: TeIR, KSH Tstar, Önkormányzati adatok

b) gyermekorvosi ellátás jellemzői (pl. házi gyermekorvoshoz, gyermek szakorvosi ellátáshoz való hozzáférés, betöltetlen házi gyermekorvosi praxisok száma)

A házi orvos személyes és folyamatos orvosi ellátást nyújt az egészségi állapot megőrzése, a betegségek megelőzése és gyógyítása céljából. A házi gyermekorvos az ellátást a 14. életévét be nem töltött személyek számára biztosítja, de felkérésre a 14–18. év közötti személyeket is elláthatja. A gyógyító-megelőző alapellátás keretében a házi orvos és házi gyermekorvos feladatkörébe tartozik az egészséges lakosság részére nyújtott tanácsadás és szűrés, a beteg vizsgálata, gyógykezelése, egészségi állapotának ellenőrzése, orvosi rehabilitációja, illetve szükség esetén szakorvosi vagy fekvőbeteg-gyógyintézeti vizsgálatra, gyógykezelésre való utalása.

4.3.2. táblázat – Gyermekorvosi ellátás					
Év	Felnőttek és gyermekek részére szervezett házi orvosi szolgálatok száma	Csak felnőttek részére szervezett házi orvosi szolgáltatások száma	A házi gyermekorvosok által ellátott szolgálatok száma	Gyermekorvos által ellátott gyerekek száma	Felnőtt házi orvos által ellátott gyerekek száma
	db	db	db	Fő	Fő
2016	1	0	0	n.a.	n.a.
2017	1	0	0	n.a.	n.a.
2018	1	0	0	n.a.	n.a.
2019	1	0	0	n.a.	n.a.
2020	1	0	0	n.a.	n.a.
2021	1	0	0	n.a.	190
2022	1	0	0	n.a.	

Forrás: TeIR, KSH Tstar, Önkormányzati adatok

c) 0–7 éves korúak speciális (egészségügyi-szociális-oktatási) ellátási igényeire (pl. korai fejlesztésre, rehabilitációra) vonatkozó adatok

A településen 2022.február 1-jétől üzemel mini bölcsőde 7 férőhellyel, s a településen egy német nemzetiségű óvoda működik 64 férőhellyel. A Csávollyi Napközi Otthonos Óvoda és Bölcsőde reggel fél héttől délután fél ötig várja a gyermekeket. Az óvoda a 3 éves kortól a tankötelezettség eléréséig, legkésőbb a gyermek 7 éves koráig nevelő intézmény. Az óvodába felvehető a 2,5 éves gyermek is, ha a

felvételtől számított ½ éven belül betölti a harmadik életévét. Az óvodánkba minden harmadik életévét betöltött gyermek felvételt nyer. A gyermek abban az évben, melyben 5. életévét betölti, napi négy órában óvodai foglalkozásokon kell részt vennie.

- a) gyermekjóléti alapellátások, Biztos Kezdet Gyerekház, Tanoda, gyermekszegénységet csökkentő speciális szolgáltatások;

A gyermekjóléti ellátást a Kalocsa-Kecskeméti Főegyházmegye fenntartásában működő Szent József Katolikus Integrált Szociális Intézmény Család- és Gyermekjóléti Szolgálat látja el heti 2 alkalommal községünkben. A szociális igazgatásról és szociális ellátásokról szóló 1993. évi III. törvény 136. § (8) bekezdése és a gyermekek védelméről és a gyámügyi igazgatásról szóló 1997. évi XXXI. törvény 40. § (1) bekezdése szerint a családsegítés és gyermekjóléti szolgáltatás 2016. január 1-jétől kizárólag egy szolgáltató a család és gyermekjóléti szolgálat (a továbbiakban: gyermekjóléti szolgálat) keretében működtethető.

- b) gyermekek napközbeni ellátásai, bölcsődei ellátás;

A Gyvt. alapján bölcsődei ellátás esetén a gyermek napi gondozási ideje legalább négy óra és legfeljebb tizenkét óra. A gyermekek bölcsődei ellátását a 6/2016. (III. 24.) EMMI rendelet a személyes gondoskodást nyújtó gyermekjóléti, gyermekvédelmi intézmények, valamint személyek szakmai feladatairól és működésük feltételeiről szóló 15/1998. (IV. 30.) NM rendelet módosításáról c dokumentumok szabályozzák.

- c) gyermekvédelem;

A gyermekjóléti szolgálat munkája során – különös tekintettel a védelembe helyezett, veszélyeztetett gyermekekre – szorosan együttműködik az egyéb gyermekvédelmi feladatot ellátó szervezetekkel (intézmények – iskola, óvoda, védőnő, önkormányzat – jegyző). A gyermekvédelmi intézkedések konszenzuson alapuló közös döntések, de formailag a jegyző hozza meg ezeket a többi együttműködő szervezet javaslatainak figyelembevételével.

- d) krízishelyzetben igénybe vehető szolgáltatások;

Krízishelyzetben igénybe vehető helyi szolgáltatások vannak. A gyermekvédelemet segítő helyi szereplők támogatást nyújtanak a rászorulóknak abban, hogy megtalálják, és igénybe vehessék a kistérségben, illetve a megyében működő ilyen típusú szolgáltatásokat. A jelzőrendszeri találkozók a krízishelyzetek kialakulásának kockázatát kívánja megszüntetni.

- e) egészségfejlesztési, sport-, szabadidős és szünidei programokhoz való hozzáférés;

Egészségfejlesztési tárgyú előadásoknak a könyvtár biztosítja a helyszínt. A meghívott orvosok, szakképzett előadók változatos témákban tartanak színvonalas előadást, melyre a falu lakosságát várják. Sport-, szabadidős és szünidei programokat az önkormányzat hagyományosan a július eleji falunapon szervez, melyek a Bara-tó partján, illetve az iskolaudvarban kerülnek megrendezésre. Az egész napos gyermekeknek szóló sportprogramok, labdajátékok, sorversenyek kellemes kikapcsolódást nyújtanak a résztvevőknek. A programokon bárki részt vehet. Az óvoda létesítményellátottsága nem kielégítő, amelyben nem található megfelelő színvonalú tornaterem. Ezen szeretnénk változtatni.

- f) gyermekétkeztetés (intézményi, hétvégi, szünidei);

A Gyvt. értelmében a gyermek életkorának megfelelő intézményi gyermekétkeztetést kell biztosítani a bölcsődében, óvodában, a nyári napközis otthonban, az általános és középiskolai kollégiumban, az általános iskolai és a középfokú iskolai menzai ellátás keretében, a fogyatékos gyermekek, tanulók nevelését, oktatását ellátó intézményben és a fogyatékos gyermekek számára nappali ellátást nyújtó fogyatékosok nappali intézményében. A gyermekeknek juttatott ingyenes vagy kedvezményes étkezés biztosítása eszközként szolgál a gyermekszegénység csökkentéséhez, a gyermekek alapvető szükségleteinek biztosításához. Emellett a bölcsőde és az óvoda zárva tartása, valamint az iskolában a nyári szünet és a tanítási szünetek időtartama alatt is biztosítani kell az ingyenes szünidei gyermekétkeztetést a hátrányos vagy halmozottan hátrányos helyzetű gyermekek számára.

- g) eltérő kultúrájú, vagy a hátrányos és nem hátrányos helyzetű gyermekcsoportok közötti programok;

Csávolyon nincsenek eltérő kultúrájú csoportok.

- h) hátrányos megkülönböztetés, az egyenlő bánásmód követelményének megsértése a szolgáltatások nyújtásakor;

Az ingyenes bölcsődei és óvodai gyermekétkeztetést a szülők jövedelmi önbevallása alapján ítélik meg. Nyilatkozatot csak a háromnál kevesebb gyermekkel rendelkezőknek, vagy a tartósan, illetve fogyatékos gyermeket nem nevelőknek kell tenniük, az abban foglaltakról pedig az előterjesztés kimondja, hogy azt az intézmény és a jegyző sem előzetesen, sem utólagosan nem vizsgálhatja.

- i) előnyben részesítés, hátránykompenzáló juttatások, szolgáltatások az ellátórendszerek keretein belül.

A pénzbeli ellátások és a közszolgáltatások szervezése során pozitív diszkriminációval segítjük a célcsoporthoz tartozókat. Ez részben szabályozási eszközökkel, részben eljárások bevezetésével, részben a nyilvánosság eszközeinek alkalmazásával történik. Pozitív diszkriminációnak minősül például a temetési segély.

4.4 A kiemelt figyelmet igénylő gyermekek/tanulók, valamint fogyatékossgal élő gyerekek közoktatási lehetőségei és esélyegyenlősége

- a) a hátrányos, illetve halmozottan hátrányos helyzetű, valamint sajátos nevelési igényű és beilleszkedési, tanulási, magatartási nehézséggel küzdő gyermekek/tanulók óvodai, iskolai ellátása, a köznevelési intézménybe és más településen található fejlesztő programokra való eljutás módja, lehetőségei;

Az Nkt. alapján az óvodai nevelést a gyermekek hároméves korától a tankötelezettség kezdetéig kell biztosítani. A települési önkormányzatnak helyben kell gondoskodnia az óvodai nevelésről, ha legalább nyolc óvodáskorú gyermek rendelkezik az adott településen lakóhellyel, és a demográfiai adatok alapján feltételezhető, hogy ez a létszám legalább három évig fennmarad, valamint, ha a szülők ezt igénylik.

Év	Óvodába beírt gyermekek száma (gyógypedagógiai neveléssel együtt)	Hátrányos és halmozottan hátrányos helyzetű óvodás gyermekek száma (gyógypedagógiai neveléssel együtt)	Hátrányos és halmozottan hátrányos helyzetű óvodás gyermekek aránya az óvodás gyermekekben belül
	Fő	Fő	%
2016	50	8	16,00
2017	48	10	20,83
2018	45	6	13,33
2019	49	5	10,20
2020	67	6	8,96
2021	60	7	11,66
2022	64	8	12,5

Forrás: TeIR, KSH Tstar

Év	Általános iskolai tanulók száma a nappali oktatásban	Hátrányos és halmozottan hátrányos helyzetű általános iskolai tanulók száma (gyógypedagógiai oktatással együtt)	Hátrányos és halmozottan hátrányos helyzetű tanulók aránya az általános iskolai tanulókon belül
	Fő	Fő	%
2016	116	16	13,79
2017	116	9	7,76
2018	118	22	18,64
2019	124	21	16,94
2020	127	19	14,96
2021	122	11	9,02
2022	122	12	9,83

Forrás: TeIR, KSH Tstar, Önkormányzati és intézményi adatgyűjtés

4.4. a) 3. táblázat - Hátrányos és halmozottan hátrányos helyzet a középszintű oktatásban

Év	Hátrányos és halmozottan hátrányos helyzetű gimnáziumi tanulók	Hátrányos és halmozottan hátrányos helyzetű tanulók aránya a gimnáziumi tanulókon belül	Hátrányos és halmozottan hátrányos helyzetű szakközépiskolai tanulók és hátrányos helyzetű szakiskolai és készségfejlesztő iskolai tanulók száma a nappali oktatásban	Hátrányos és halmozottan hátrányos helyzetű szakközépiskolai tanulók és hátrányos helyzetű szakiskolai és készségfejlesztő iskolai tanulók aránya a tanulók számához viszonyítva	Hátrányos és halmozottan hátrányos helyzetű szakgimnáziumi tanulók száma	Hátrányos és halmozottan hátrányos helyzetű tanulók aránya a szakgimnáziumi tanulókon belül
	Fő	%	Fő	%	Fő	%
2016	0	n.a.	0	n.a.	0	n.a.
2017	0	n.a.	0	n.a.	0	n.a.
2018	0	n.a.	0	n.a.	0	n.a.
2019	0	n.a.	0	n.a.	0	n.a.
2020	0	n.a.	n.a.	n.a.	n.a.	n.a.
2021	n.a.	n.a.	n.a.	n.a.	n.a.	n.a.
2022						

4.4. a) 4. táblázat - Hátrányos és halmozottan hátrányos helyzet

Év	Megállapított hátrányos helyzetű gyermekek és nagykorúvá vált gyermekek száma	Megállapított halmozottan hátrányos helyzetű gyermekek és nagykorúvá vált gyermekek száma
	fő	fő
2016	37	16
2017	34	18
2018	32	10
2019	26	7
2020	29	7
2021		
2022		

Forrás: TeIR, KSH Tstar

b) a közneveléshez kapcsolódó kiegészítő szolgáltatások (pl. iskolára/óvodára jutó gyógypedagógusok, iskolapszichológusok száma stb.)

4.4.2. táblázat - Óvodai nevelés adatai

Év	3-7 éves korú gyermekek száma	Óvodai gyermekcsoportok száma - gyógypedagógiai neveléssel együtt	Óvodai férőhelyek száma (gyógypedagógiai neveléssel együtt)	Óvodai feladatellátási helyek száma (gyógypedagógiai neveléssel együtt)	Óvodába beírt gyermekek száma (gyógypedagógiai neveléssel együtt)	Óvodai gyógypedagógiai gyermekcsoportok száma	Gyógypedagógiai oktatásban részesülő óvodás gyermekek száma az integráltan oktatott SNI gyermekek nélkül	Egy óvodai gyermekcsoportra jutó gyermekek száma
	fő	db	db	db	fő	db	fő	fő
2016	54	3	60	1	50	db	fő	fő
2017	52	2	60	1	48	0	0	17
2018	50	2	60	1	45	0	0	24
2019	57	3	60	1	49	0	0	23
2020	62	3	75	1	67	0	0	16
2021	61	3	75	1	60	0	0	22
2022	59	3	75	1	64	0	0	20
								21

Forrás: TeIR, KSH Tstar, Önkormányzati adatgyűjtés

c) hátrányos megkülönböztetés és jogellenes elkülönítés az oktatás, képzés területén, az intézmények között és az egyes intézményeken belüli szegregációs jelenségek;

Nincs hátrányos megkülönböztetés és jogellenes elkülönítés az oktatás, képzés területén, illetve az intézmények között, és egyes intézményeken belül.

Tanév	Az általános iskolai osztályok száma a gyógypedagógiai oktatásban (a nappali oktatásban)	Az általános iskolai osztályok száma (a gyógypedagógiai oktatással együtt)	Általános iskolai feladat-ellátási helyek száma (gyógypedagógiai oktatással együtt)	Egy általános iskolai osztályra jutó tanulók száma a nappali oktatásban (gyógypedagógiai oktatással együtt)	Más településről bejáró általános iskolai tanulók aránya a nappali oktatásban
	db	db	db	fő	%
2016	0	8	1	14,63	3,42
2017	0	8	1	14,50	1,72
2018	0	8	1	14,63	0,00
2019	0	8	1	15,50	0,00
2020	0	8	1	15,25	7,38
2021	0	8	1	15,25	0,06
2022	0	8	1	15,62	0,11

Forrás: TeIR, KSH Tstar

d) az intézmények között a tanulók iskolai eredményességében, az oktatás hatékonyságában mutatkozó eltérések;

Tanév	A 8. évfolyamot eredményesen befejezte a nappali oktatásban
	Fő
2016	15
2017	12
2018	15
2019	11
2020	12
2021	15
2022	15

Forrás: TeIR, KSH Tstar

e) előnyben részesítés, hátránykompenzáló juttatások, szolgáltatások.

Év	Biztos kezdet gyerekházát rendszeresen igénybe vevő gyermekek száma	Tanoda szolgáltatást rendszeresen igénybe vevő gyermekek száma	Család- és gyermekjóléti szolgáltatást igénybe vevő kiskorúak száma	Szünidei étkeztetésben részesülő gyermekek száma
	Fő	Fő	Fő	Fő
2016	n.a.	n.a.	n.a.	43
2017	n.a.	n.a.	n.a.	51
2018	n.a.	n.a.	n.a.	60
2019	n.a.	n.a.	n.a.	33
2020	n.a.	n.a.	n.a.	34
2021	n.a.	n.a.		36
2022	n.a.	n.a.		

Forrás: TeIR, KSH Tstar, Önkormányzati és intézményfenntartói adatok

A halmozottan hátrányos helyzetű gyermekek számos támogatásra jogosultak. Amennyiben a gyermek határozat alapján rendszeres gyermekvédelmi kedvezményre már jogosult, az ehhez kötődő támogatásokat, ellátásokat továbbiakban is igénybe vehetik (pl.: ingyenes, vagy kedvezményes étkeztést, tankönyvtámogatást, tandíjtámogatás, kollégiumi térítési díj támogatás). A halmozottan hátrányos helyzetű